

漢検[®] ジャーナル

Vol.
19
TAKE FREE



漢検 漢字博物館・図書館
Japan Kanji Museum & Library

特集

体験レポート!

漢検 漢字博物館・図書館 「漢字ミュージアム」

コラム

日本語・漢字おもしろ調査隊

頭の体操! 漢字クイズ

知^{トク}っ得ことば情報

漢字でめぐる大使館

中とじ付録

漢検 (10~1級)

問題抄録

A3判ポスター

「漢検」得点アップ講座付き

体験レポート！

漢検 漢字博物館・図書館 「漢字ミュージアム」

2016年6月、京都に日本初の「漢字ミュージアム」が誕生！
小学5年生のさた君、中学1年生のなつみちゃん、ママ代表のゆみさんが
体験してくれました！

漢字でどんな
体験ができるか
楽しみ！



小学5年生 さた君

ママ代表 ゆみさん

中学1年生 なつみちゃん

1階は漢字の歴史を、見て聴いて触れて 学べる展示がいっぱい。

漢字ミュージアムの1階入り口から左に見える柱に注目！これは「漢字5万字タワー」と言い、柱の上から下まで全面に、『大漢和辞典』（大修館書店）に採録された約5万字の漢字が書かれています。水色の大きな文字が小学6年生

までに学ぶ漢字です。「この字、知ってる！」と小学生のさた君は最近習った漢字を発見！中学生のなつみちゃんは、自分の名前に使われている漢字を見つけて御満悦な様子。他にも、見たことのない面白い漢字がいっぱいです。

手をかざすと 漢字が甲骨文字に変身!?


奥に進むと「踊る甲骨文字テーブル」という展示が出てきます。「甲骨文字」は漢字の起源とされています。テーブルに映し出された漢字に手をかざすと、現在の漢字から甲骨文字へと形が変わり、真ん中の巨大な甲羅の上へと移動



動く文字に夢中のさた君となつみちゃん。

5万字タワー!!

これって漢字なの～？



大漢和辞典にも載ってた！
官の古い字なんだって！

これは何かの形に似ているような…



この漢字は「羊の角」に由来するんだって！



1F 漢字を見て聴いて触れる

漢字ぎっしり!



写真もいっぱい
わかりやすい!

奥の壁一面を覆う「漢字の歴史絵巻」。全長30メートルというダイナミックさ! 前半は中国での漢字の歴史が書かれ、後半は日本でのように漢字が使われてきたかなどが紹介されています。

全長30メートルの絵巻で漢字の歴史を学べる。

自分の名前の漢字
見つかるかな?

あつた〜!

30分ぐらい探して
やっと見つかったよ!



さらに、自分の名前を「万葉仮名」や、ひらがな・カタカナの「もとの字」で表すスタンプ体験もあります。なつみの「み」は、「万葉仮名」では「弥」と表記されるようです。「昔の表し方だと名前もこんな風になるんだ!」とびっくりするなつみちゃん。その他、国名を漢字で表すスタンプもあります。

自分の名前を「もとの字」で表すと?

1階にある5つのテーブルは、受付でもらう「体験シート」を使います。鉄の棒でこすると今日の占いが出てくる「甲骨文字占い」や、「漢委奴国王(かんのわのなのこくおう)」の5文字が刻まれた金印のスタンプを押して遊べます。



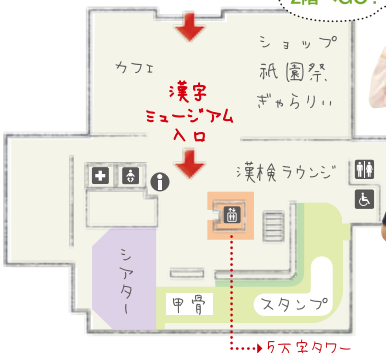
万葉仮名スタンプで、自分の名前を押してみよう!



「甲骨文字占い」を楽しむゆみさんとさた君。

■館内マップ 1階

2階へGO!



漢字にまつわる素材と道具のコーナーでは、文字を記す道具に触れることができます!青銅器(レプリカ)に鑄込まれた文字に触れてみました!



タワーの隅々まで漢字がびっしり!

競

誰が一番多く漢字を
完成させられるか、いざ勝負！

子どもも大人もハマる
タッチパネルのかるた。

2階にある約20以上の体験型
展示の中から、まずは「部首組
み合わせタッチパネルかるた」
に挑戦。お題の部首とカードを
組み合わせる正しい漢字を完成

させるゲームです。さっそく3人
は「あれ、こんな字あったかな？」
と言いながら画面のカードを選
んでいきます。最年少のさた君
が不利かと思いきや、一番正解
が多いという結果に！小さな子
でも体験しやすく、ゲーム中の
3人の表情は真剣そのもので
した。



みんなで遊べるし、やり方も
カンタンだから何度でも楽し
めちゃう！



複数のカードから正しい組み合わせを集めよう！



調

辞書や引き出しの中から
答えを見つけ出そう！

気分はまるで探偵？
展示の中に答えがある！

自分で探したり調べたりして
漢字がわかるコーナーもありま
す。「引いてみよう 漢字辞典」は、
画面に出る漢字が、辞典の何ペー
ジの何段目に載っているかを調べ
て答えるもの。初めて漢字辞典
を引くさた君に、なつみちゃん



辞典を引きながら2人で問題を解きます。

が使い方を教えてあげる一幕も。

「くらしの道具の漢字たち」は、
日用品の名前が漢字で書かれた
引き出しを開けると、中にその
答えとなる道具のミニチュアが
入っている仕組み。どんな道具
が出てくるか、ドキドキ、ワクワク
です。

中にはこんなかわいい
ミニチュアが！



2F 漢字を遊び楽しみ学ぶ



左は「大・小」、右は「品」を表現!

動

自由に体を動かして漢字をつくらう!

2人で協力しあって、大きな漢字ができた!

自分の体を使って、漢字を完成させる「体で漢字をつくらう」は、漢字ミュージアムの中で人気

のコーナーです。ブース内の壁の前に立ち、パーツのマグネットを使いながら漢字をつくります。さた君となつみちゃんは「何の漢字にしようかな?」と2人で相談し、「大・小」と「品」が見事に完成。つくったポーズは撮影して、ブースの外のモニターで見られることができます。

子どもたちの自由な発想力にびっくり!



コレクションに登録すると、モニターに映像が流れて見られます!

選

回ってくるお皿を選んでクイズにチャレンジ!

選んだおすしのネタの正しい漢字を答えよう。

「漢字回転すし」の大画面には、おすしのネタとなる魚が泳いでいます。手元のモニターで回っているお皿を1枚選ぶと、おす

しのネタの魚の正しい漢字を選ぶクイズがスタート。おすし大好きななつみちゃんはいっぱい答え

ることができました! その近くにある「象形文字を探し出そう」では、映し出された動物や植物などのイラストを選んで触ると、象形文字から現在の漢字へと変化します。



いい湯かげんよ!

「漢字回転すし」の近くにある、巨大な湯のみでハイチーズ!



どんな形に変わるのか、触れた時のお楽しみ!

漢検の「検定問題にチャレンジ！」やエレベーターにも注目を！

2階の柱や壁には漢検の各級の問題が貼ってあり、解いて提出すると、ミュージアムスタッフが採点。実力だめしができます。図書館には漢字に関する本がそろい、調べ物や学習に利用することもできます。また、館内のエレベーターをよく見ると、ボタンが漢数字になっているのも、見どころポイントの1つです。



検定問題を解いたら、採点コーナーへ。



エレベーターのボタンまで漢字！

■館内マップ 2階



図書館には、子ども向けの漢字に関する本や本格的な調査研究用の辞典など、さまざまな本があります。

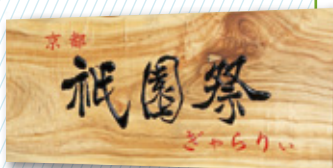
SOUVENIR & CAFE

「祇園祭ぎやらりい」／「Café 倭楽」



「Café 倭楽」店内にて。

ミュージアム入り口横には、一年中祇園祭の銚子（さし）が見られる「祇園祭ぎやらりい」があり、京都らしいお土産も購入できる。また、「Café 倭楽」では、コーヒーなどの飲み物や軽食があり、ゆっくりと休憩できる。



「祇園祭ぎやらりい」にある山鉾。

■体験を終えて…

中学1年生 なつみちゃん

漢字って聞いて、難しかったらどうしようと思ったけれど、ゲームや体験コーナーがたくさんあって楽しかったです！


ママ代表 ゆみさん

手や体を使って遊びながらいつの間にか漢字を学ぶことができました。みんなでワイワイ楽しんでいたらアツという間の2時間でした。

小学5年生 さた君

かたるたのコーナーでは1番になってうれしかった。次の漢字テストでは満点とれるかも！今度は友だちと来たいな。

思い出っばい
できた！



楽しいイベント盛りだくさん!

企画展・ワークショップ情報

期間限定の企画展を開催!

2階の企画展示コーナーでは、季節に合わせて展示を変えていきます。オープン初日から9月30日までは夏祭りをイメージして「漢字縁日」を開催。「四字熟語射的」や「漢字くにながまえ投げ」「漢字缶バッジ」などのオリジナルの展示で人気を博しました。

10月から12月は「漢字が表す世相展」として、毎年末に京都・清水寺で発表している「今年の漢字」(実物)をすべて展示します。ぜひご覧ください。

大人気のワークショップも随時開催!

ワークショップルームでは、手や体を動かしながら漢字を学べるワークショップを開催しています。夏休み期間には子ども向けの拓本体験、漢字カルタづくり、アイロンビーズや粘土を使って漢字をモチーフにした作品づくりを行いました。これからのワークショップの開催情報は、漢字ミュージアムホームページでご確認ください。



Interview 漢字でたくさん遊んで何でも質問してください!

当館は博物館という名前がついていますが、お客様にはまるでアミューズメントパークのように楽しんでいただいています。漢字で楽しく遊ぶことで、漢字嫌いを解消するきっかけになればいいと思います。ご家族やご友人と楽しめる施設なので、修学旅行や校外学習などにもおすすめです。

学術上の質問があった場合にお答えするのも、私ども研究員の重要な仕事です。疑問が出てくるということは、漢字への興味・関心が高まっているという証拠。漢字についてわからないことがあれば、聞いてみてくださいね。

漢字の魅力は
文字でイメージが
わかるころ!



漢字ミュージアム
研究員

田中 郁也

◆漢検 漢字博物館・図書館 (漢字ミュージアム)

所在地: 京都市東山区祇園町南側551番地(京都市元弥栄中学校跡地)

開館時間: 9:30~17:00 ※入館は16:30まで

休館日: 月曜日(休館日が祝日の場合は、翌平日に振替)、年末年始 / 臨時休館あり

入館料: 大人800円、大学生・高校生500円、中学生・小学生300円、未就学児・障がい者無料
※各種割引制度あり

ACCESS

電車: 京阪本線「祇園四条駅」6番出口から八坂神社方面へ徒歩5分
阪急京都線「河原町駅」木屋町南出口から八坂神社方面へ徒歩8分
地下鉄東西線「東山駅」2番出口から東大路通を南へ徒歩10分

バス: 京都市バス 12・31・46・80・100・201・202・203・206・207系統「祇園」下車すぐ
※当館に駐車場はございません。公共交通機関でお越しください。

◆ホームページ <http://www.kanjimuseum.kyoto/> ◆Facebookページもあるよ!!



読者プレゼント! 漢検ジャーナル読者の方に「漢字ミュージアム」招待券を10組20名様にプレゼント

▶▶ 応募は、ホームページから行えます。 <http://www.kanken.or.jp/project/edification/journal.html>

漢検ジャーナル

検索

応募締め切り: 2016年12月28日(水)

おもしろ

日本語・漢字 調査隊



奥が深くておもしろい、日本語と漢字の世界をリサーチ！今回は、全国で開催されている日本語や漢字に関する展示会やイベントを調査！課外活動や大人の社会見学で行ってみよう！

発見！



日本に伝わる前の漢字の歴史をたどる展示

漢字の「歴史」と「美」をテーマとして、中国全土の17の博物館・研究所から110点(内、国宝級23点)の歴史文化財を集めて展示する、日本初の本格的漢字の展覧会が全国5都市で開催されます。

漢字は中国で生まれ、さまざまな物に記される間に形を変えてきました。その後、約二千年前に現在の楷書・行書・草書等の形で日本へ伝わりました。その日本伝来以前の漢字(甲骨文・金文・篆書・隸書など)を現実にも多彩な歴史文物を通して見ることが出来ます。漢字は数千年の悠久の歴史の中で育まれ、現在もなお使われている唯一の文字です。さらに漢字は芸術へと昇華し、豊かな書文化を作り上げています。今回の展示作品である甲骨・青銅器・竹木簡・帛書・銅銭・漆器・拓本・真跡等を通じて、漢字のおもしろさを再発見することができそうです。

他に類を見ない漢字ワールド！

「漢字三千年」展が全国で開催！

Topics 1

日本初公開

秦始皇帝兵馬俑

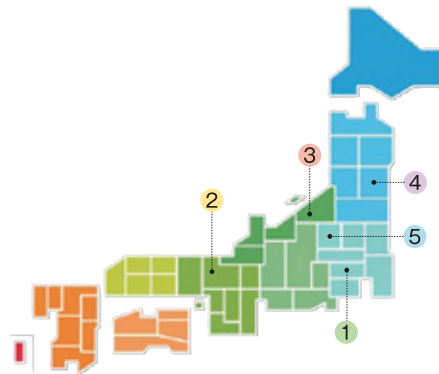
今回展示される兵馬俑には、右の胸のあたりに“不”という文字が篆書体で薄く彫り込まれているそうです。目を凝らして見ないと見つけられません。2200年前のこの文字を刻んだ人物に思いを馳せてみましょう。



全国の美術館等で順次開催！

地名	会場	期間
① 東京	東京富士美術館	2016年10月20日(木)～12月4日(日)
② 京都	京都市美術館(別館)	2017年 3月23日(木)～4月21日(金)
③ 新潟	新潟県立近代美術館	2017年 4月29日(土)～6月11日(日)
④ 宮城	東北歴史博物館	2017年 6月24日(土)～8月11日(金)
⑤ 群馬	高崎市ギャラリー	2017年 8月20日(日)～9月10日(日)

※期間中の休館日は各館の規定通りとなります。会期は変更の可能性があります。



注目は文字が記された「兵馬備」

何といつても今回の目玉は、約二千年前の「文字の記された秦の始皇帝兵馬備」です。本作品は日本初公開であるだけでなく、本場、中国の西安兵馬俑博物館でもまだ見るのことができないものです。数千体といわれる始皇帝の兵馬俑軍団、そのなかにわずかながら文字の刻まれた俑が発見されていて、その内の一体が来日しました。記された文字は、製作者の名前ともいわれていますが、現在研究中だそうです。

大人から子どもまで学べる！

今、漢字を学習している方にとっては、漢字がどんな歴史を経て、どのように変わってきたのかを、実際の発掘された文物で見て学べるチャンス。また書道を学んでいる方にとっては、書芸術の原点である漢字の造形のおもしろさと、書かれる物によってさまざまな書体が生まれることを展示作品から見ることで、お勧めです。

意外なつながり

則天武後の文字 日本で発見！

中国唯一の女帝である則天武后。彼女は漢字も作ったといわれていますが、死後その漢字は彼女とともに消滅。しかし日本に残っており、それが「水戸黄門」で有名な徳川光圀の「圀」の字だそうです。



ワークショップなど

各会場においてお子さんも参加できるワークショップが予定されているそうです。詳しくはホームページでご確認ください。




<http://kanji3000.jp/>

Topics 2

日本初公開

世界最古の処方箋

2000年以上前の漢時代の宰相の息子の墓から発掘された、絹地に書かれた作品。内容は52の病気に対する漢方医学の処方箋。これは現存する世界最古の処方箋であり、1万字もの文字が残る貴重な作品で、日本初公開となります。



おもしろ


日本語・漢字 調査隊

催しや施設のご紹介

発見!



漢字学者・白川静博士をしのぶ



■ 白川博士没後10年記念事業

福井県出身の漢字学者白川静博士の没後10年を記念し、10月21日(金)~11月3日(木・祝)の期間、「白川文字ウィーク」として福井市各地で漢字のイベントを開催。県立図書館では「白川文字学の室」がリニューアルオープンし、漢検協会主催「今年の漢字」などの展示が行われる。10月29日(土)にはJR福井駅東口横の「AOSSA(アオッサ)」で記念フォーラムを開催。作家・宮城谷昌光氏と白川博士のご家族である津崎史氏による記念対談が行われる。フォーラムは事前申込制(先着500名)。


【申し込み・お問い合わせ先】

福井県教育庁生涯学習・文化財課
生涯学習・白川文字学グループ
Tel 0776-20-0559
<http://www.pref.fukui.jp/doc/syoubun/shirakawa/taitoru.html>


発見!



壁一面に本が並ぶ独特の世界



モリソン書庫



■ 東洋文庫ミュージアム

1924年に開設された東洋文庫が持つ東洋学に関する貴重な資料が見られるミュージアム。壁一面に本が並んだモリソン書庫は圧巻。

12月25日(日)まで行われる「本のなかの江戸美術」展では、江戸時代の絵巻・絵本・春画を含む浮世絵版画を中心に、日本文化を学べる。期間中は、江戸の暮らしと言葉を学ぶ講座など、親子で楽しめるイベントもあるので要チェック。

【お問い合わせ先】

東洋文庫ミュージアム
住所 東京都文京区本駒込2-28-21 Tel 03-3942-0280
<http://www.toyo-bunko.or.jp/museum/>

日本語・漢字に関する

発見!



日本で唯一の書の博物館



甲骨文字



青銅器



三体石経残石



董其昌・五言律詩扇面

書道博物館

漢字の歴史を本物の考古資料でたどることができる博物館。漢字のはじまりである甲骨文字、青銅器や石碑に刻まれた文字など、さまざまな漢字の姿に出会える。これらはすべて画家であり書家でもあった中村不折(1866～1943)が、独力で収集したコレクション。12月16日(金)まで、企画展「中村不折生誕150年記念展 <後編>不折コレクションを中心に」、2017年1月4日(水)から特別展「董其昌とその時代」(東京国立博物館との連携企画)を開催。

【お問い合わせ先】

書道博物館


住所 東京都台東区根岸2-10-4 Tel 03-3872-2645

<http://www.taitocity.net/zaidan/shodou/>

発見!



印刷の役割・意義を学ぶ



駿河版銅活字



活字、摺板、銅野線、銅輪郭



印刷博物館

コミュニケーションメディアとして人類の発達に貢献してきた印刷の役割や意義を伝える博物館。

「かんじる」「みつける」「わかる」「つくる」といった体験から、印刷との関わりを発見できる。

10月22日(土)～2017年1月15日(日)まで企画展「武士と印刷」を開催し、出版文化の隆盛に、徳川家康を代表とする武士が大きく貢献した側面を紹介。

【お問い合わせ先】

印刷博物館

住所 東京都文京区水道1-3-3 トッパン小石川ビル Tel 03-5840-2300

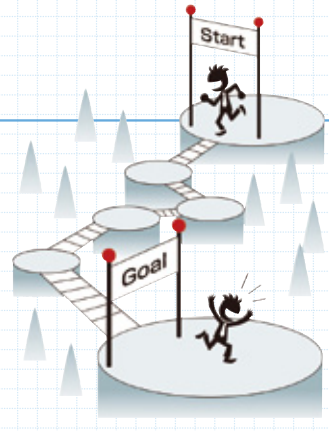
<http://www.printing-museum.org/>

家族みんなで、楽しい漢字クイズに取り組んでみましょう。

頭の体操！ 漢字クイズ

漢字のパーツしりとり

漢字のパーツがしりとりになっているよ！
下のリストの中の漢字をあてはめて、しりとりを完成させよう！
ただし、同じパーツは1度しか使えません。



リスト

日 王 立 米 青 十 口 里

START → GOAL

1 争

8

2

7

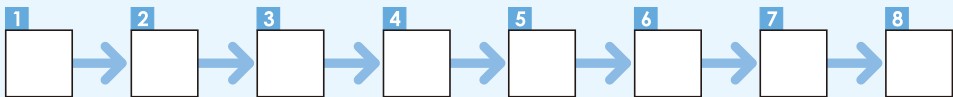
6

3

4

5

解答



「〜タリ〜タリする」にご注意

「〜タリ」という言い回しは、日常でもよく使用されていますが、実は誤用されやすい表現の一つなのです。今回は、「〜タリ」の正しい使い方を説明します。

◆ あいまいな表現

近年、次のような、落ち着かない表現をよく見かける。

- ① 休日は、ゲームをしたり借りてきた本を読んで過ごします。
ひっかかる原因は「ゲームをしたり」



に対する「本を読んだり」のタリがないことにある。普通は「食べた」飲んだりする」のように「〜タリ〜

タリする」の形式で、「食べる」と「飲む」と二つの事柄が並列関係にあることが表される。ところが、後ろのタリが省略されてしまうのである。

もともと、「なくても意味がわかるからかまわない」という意見もある。確かにわかる場合もあるが、次の場合はどうだろう。

- ② 誕生日会では、カラオケをしたりクイズをして賞品がもらえます。

カラオケで賞品はもらえるだろうか。「カラオケをしたりクイズをしたり」の意味ならもらえるが、「カラオケをしたりクイズをして賞品がもらえたり」の意味なら、カラオケでは賞品がもらえない。

意味があいまいになるので、「〜タ

リ〜タリする」は、きちんと書くべきなのである。

◆ 二種類の「タリ」

ただし、二つ注意すべきことがある。いつでもタリは二つがセットになるとは限らない。タリには、次のような二種類がある。

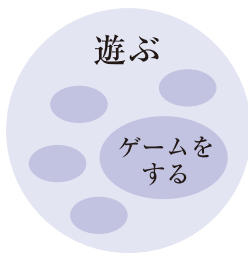
- ③ 食べたり飲んだりする。
④ ゲームをしたりして遊んだ。

③は、「ここまで述べてきた」並列」を表す場合で、④は、例を挙げる働きをするもので、「例示」と呼ばれる。二つの違いを図で表すと、下のようになる。

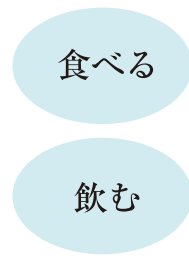
③は「食べる」と「飲む」が同じレベルで並んでいる。そこで「食べた」飲んだり」と両方にタリがつく。他方、④は「遊ぶ」という枠の中に、いくつものものがあって、その一つに「ゲームをする」がある。いろいろ

図 タリの「並列」と「例示」の違い

【④(例示)の場合】



【③(並列)の場合】



て遊んだのだが、その一つの例が「ゲームをする」なので、それにはタリがつくが、「遊ぶ」は、それを含む全体的なものでタリがつかないのである。



監修
佐竹 秀雄

当協会 現代語研究室
室長

国立国語研究所室長、武庫川女子大学言語文化研究所長を歴任。専門は現代語の表記論、文章論、言語行動論。『文章を書く技術』(ハレ出版)、『デイリーコンサイス国語辞典』(三省堂)ほか著書、編著書多数。

漢字でめぐる大使館



▲岩礁のように浮島が立ち並び観光スポット「ハロン湾」はベトナム人にとっての「聖地」。

近年めざましい経済成長を遂げ、アジアの中でも注目を浴びているベトナム。一方で、日本への留学生も急増し、空前の「日本留学ブーム」とか。在日ベトナム社会主義共和国大使館で一書記官として、主に教育文化をご担当されているファム・クアン・フンさんに、留学事情をはじめ、さまざまなお話を伺いました。

ベトナム社会主義共和国の概要



首都: ハノイ
 人口: 約9,250万人
 宗教: 仏教(約8割)・キリスト教、イスラム教他(2割)
 国花: ハス
 国獣: トラ・水牛・ドラゴン
 言語: ベトナム語



▲在日ベトナム社会主義共和国大使館

ベトナムを「漢字で表現すると」

常に気持ちを大切に重んじるベトナムの国民性を表す「情」

とても素直で、感情をそのまま顔に出すベトナム人の国民性から、「情」を選んでみました。理屈よりも気持ちや、感情を優先するお国柄だということもありますが、裏を返せば、「計算高くない・他人の気持ちを思いやる・義理人情に篤い」などの長所も見えてきます。みなさんも、ベトナムの人情にぜひ直接触れに、遊びに来てくださいね!



在日ベトナム社会主義共和国大使館 一書記官

ファム・クアン・フンさん

BJTビジネス日本語能力テスト

BJTビジネス日本語能力テストは、ビジネス場面での実践的な日本語コミュニケーション能力を測定するテストです。外国人留学生の就職支援や、企業が外国人社員を採用・育成する際の信頼できる指標として活用されています。また、入国審査における「留学」資格の認定や、法務省の「高度人材ポイント制」において、日本語能力を証明する指標となっています。



BJT 検索

「持続可能な成長モデルも、日本から学びたい」
 ベトナムは今、「日本留学ブーム」であるとお聞きしました。
 ええ、ここ5年で約10倍に増えており、約3万8千人もの学生が現在日本で学んでいます。彼らのサポートも当然私の仕事の一つですが、日本からの留学生を受け入れるための広報活動も、非常に重要な業務と位置付けています。
 「両国が文化や国民性の点で似ていることも関係しているのでしょうか?」



そうですね。誰に対しても親切で、辛抱強い。困難な局面でも、団結して乗り切るところなど、よく似ています。90年代に初めて日本のTV番組として放送され、大ヒットしたドラマ『おしん』でも、逆境や貧しさに耐えて努力する女性の姿が、当時のベトナムの状況と重なって共感と呼んだのだと思います。ただ、ベトナム人は表情がとても豊かで、感情をすぐ顔に出してしまうところは、日本の方とは少し違うかもしれません(笑)。
 現在ベトナムは、環境に配慮した持続可能な経済成長を目指しています。が、この点でも日本から学ぶことは多いですね。

「発展途上だから、チャンスや可能性が色々残されている国」
 今後の抱負を教えてください。
 私たちの国は、まだまだ発展途上に

ベトナム語豆知識

Chúc Sức khỏe! (チュック スック ホエ!) (健康を祝して) 乾杯!

ベトナム人はお酒を飲む際、「健康のために、乾杯!」など、何か理由がないと後ろめたく感じるようです。ビールなどを継ぎ足して飲む際も、そのつど皆で乾杯するのが礼儀とか。

ベトナム語では漢字の音が通じる? /

ベトナムでは過去の歴史上、漢字を使っていた時代もあり、「結婚」が「ケツワン」など、漢字音がそのまま使われる単語があります。

あります。だからこそ、チャンスも多く、ビジネスでも学問の場でも、多くの可能性にチャレンジできる国といえます。日本と同様に歴史ある国柄ですし、社会主義国とはいえ、市場経済も健全に発展しているのです。観光はもちろん、どんな投資や留学などに来ているだけではないと思います。私も微力ながら、その橋渡し役として、今後も精一杯努力していきたいですね。

日本初の「漢字・日本語のキュレーションサイト」

kanji café (漢字カフェ)

漢字や日本語に関する情報が一気に読める!
誰かに紹介したくなる話のタネがいっぱい!

- 漢字の字源を紹介したコラム
- 言葉の使い方や文章の書き方についてのアドバイス
- 国語や日本語に関する最新情報
- 漢字・日本語のオモシロイ話題 など ※記事は随時更新

<http://www.kanjicafe.jp/>

漢字カフェ

検索



解答

頭の体操!

漢字クイズ

問題は ▶ 12ページに掲載

漢字クイズ

1 青 2 日 3 十 4 口
5 王 6 里 7 立 8 米

(静→晴→早→古→呈→理→
童→粒→迷)

2016年『今年の漢字』を募集します!

■『今年の漢字』とは

今年の漢字とは、一年を振り返り世相を表現する漢字一字を考えることで、皆様に漢字の持つ奥深い意義を再認識していただきたいと考え、1995年から毎年実施している行事です。全国からその年の世相を表す漢字一字を募集し、最も応募数の多かった漢字は12月12日の「漢字の日」にちなんで12月中旬に、日本を代表する寺「清水寺」の森清範貫主に大きく揮毫していただきます。



■2016年『今年の漢字』応募方法

応募期間：2016年11月1日(火)～12月5日(月) 必着
応募方法：2016年の世相を表す「漢字一字」とその「理由」、郵便番号、住所、氏名、年齢、性別、電話番号を明記の上、右記のいずれかの方法でご応募ください。
※同一人の複数応募可。ただし、同一の漢字は1票のみ有効とします。
※学校や企業など団体での応募方法もあります。

① インターネットでの応募

「2016年『今年の漢字』サイト」
<http://www.kanken.or.jp/kanji2016/>
※10月中旬オープン予定

② はがきでの応募

〒605-8799 東山郵便局 私書箱第11号
2016年「今年の漢字」係

③ 応募箱での応募

「今年の漢字」応募箱の設置にご協力いただいている書店・図書館など全国200箇所以上で、所定の応募用紙にてご応募ください。
※応募箱の設置期間は12月3日(土)までです。
※応募箱の設置場所は、11月中旬に「2016年『今年の漢字』サイト」に掲載予定。

■2016年『今年の漢字』発表

2016年12月12日(月) 京都・清水寺、「2016年『今年の漢字』サイト」にて発表

応募に関する
個人情報
注意事項

以下の事項についてご了承の上でご応募ください。記入された個人情報は、各応募に関する以外の目的には使用しません。16歳未満の方は、保護者の同意の上で応募してください。個人情報の記入は任意ですが、必要事項の記入がない場合は応募の受付ができませんのでご注意ください。記入された個人情報に関する開示、訂正等のお問い合わせは、右記の窓口へお願いします。

公益財団法人 日本漢字能力検定協会
個人情報保護責任者 事務局長 個人情報相談窓口
<http://www.kanken.or.jp/privacy/>



【葡萄・ブドウ】

ブドウ科のつる性落葉低木。夏から秋、暗紫色や淡緑色の球形の果実を房状につける。生食のほか、干しぶどうやワイン・ジュースなどの原料にする。エビ。秋の季語。



(参考:「漢検 漢字辞典[第二版]」・「漢字ペディア」)

平成28年度「日本漢字能力検定」日程

個人受検 受検をお考えの皆様へ

	検定日	会場	実施級	申込締切日(協会必着)
平成28年度 第2回	平成28年 11月 6日(日)	公開会場	1~10級	平成28年10月 6日(木) ※書店受付は平成28年10月3日(月)まで
平成28年度 第3回	平成29年 2月 5日(日)	公開会場	1~10級	平成29年 1月 6日(金) ※書店受付は平成28年12月28日(水)まで

団体受検 学校・塾や企業での受検をお考えの皆様へ

	検定日	会場	実施級	申込締切日(協会必着)
平成28年度 第2回	平成28年 8月23日(火)	準会場	2~10級	平成28年 7月22日(金)
	平成28年 10月21日(金)	準会場	2~10級	平成28年 9月23日(金)
	平成28年 10月29日(土)	準会場	2~10級	平成28年 9月29日(木)
	平成28年 11月 4日(金)	準会場	2~10級	平成28年10月 4日(火)
	平成28年 11月 6日(日)*	準会場 公開会場	2~10級 1~10級	平成28年10月 6日(木)
平成28年度 第3回	平成29年 1月13日(金)	準会場	2~10級	平成28年12月13日(火)
	平成29年 1月28日(土)	準会場	2~10級	郵送・FAX 平成28年12月22日(木) インターネット 平成28年12月26日(月)
	平成29年 2月 5日(日)*	準会場 公開会場	2~10級 1~10級	平成29年 1月 6日(金)
	平成29年 2月10日(金)	準会場	2~10級	平成29年 1月11日(水)

※詳細は漢検ホームページをご覧ください。http://www.kanken.or.jp/kanken/

個人受検について

- 「公開会場」は、協会が一般の受検者のために設けた会場です。
- 受検をお考えの方は、漢検ホームページ、ローソン(Loppi)、セブンイレブン(マルチコピー)、ファミリーマート(Famiポート)、サークルKサンクス(Kステーション)、ミニストップ(MINISTOP Loppi)、全国の漢検取扱書店からお申し込みください。取扱新聞社などへ直接お申し込みいただくこともできます。

団体受検について

- 「準会場」は、申込資格のある学校や団体が自ら設けた団体受検用の会場です。志願者が10人以上いれば、準会場として漢検を実施することができます。
- 日曜日(★)の日程に準会場受検を実施する場合は、公開会場の検定時間に準じて実施してください。

漢検CBTのご紹介

コンピューターを使って漢検(2~7級)を受検するシステムです。資格のレベルや認定については、ペーパーでの検定と変わりません。このシステムを導入しているお近くの検定会場で受検可能です。

※CBTとはComputer Based Testingの略

POINT 1 年3回の検定日に限定されず、都合のよい日程を選んで受検できます。

※実施日と開始時間は会場によって異なります。

POINT 2 検定後約10日を目安に検定結果が郵送にて通知されます。

※年末年始などの連続休暇は除く。

キーボード問題
手書き問題
漢検CBTの受検画面
タブレット(手書き問題の様子)

詳しくは

みんなで合格!

「思い出受検キャンペーン」エントリー受付中!

友達やクラスメイト、職場の同僚などでグループを作り、各自が設定した漢検の目標級合格をメンバー全員で目指すキャンペーンです。見事全員合格すると、メンバー全員に表彰状を贈呈します。

【エントリー資格】 エントリー締切日:11月30日(水)

2名以上の任意のグループ(人数上限はありません)

【エントリー方法】

WEB上のキャンペーンページ内 申込フォームから送信 URL:http://www.kanken.or.jp/kanken/mino/

※年齢制限はありません。

※エントリーが完了する前に受検された場合は、本キャンペーンの対象外となります。

※公開会場・準会場・漢検CBTなど、受検会場および方法に制限はありません。

2017年3月31日までに漢検合格を目指そう!



詳しくは

平成28年度「文章読解・作成能力検定(文章検)」日程

検定日	検定級	受付開始日	申込締切日(協会必着)
平成28年 8月23日(火)	準2級~4級	平成28年 4月 1日(金)	平成28年 7月22日(金)
平成28年 10月22日(土)	2級~4級		平成28年 9月23日(金)
平成28年 11月 4日(金)	準2級~4級	平成28年 11月 1日(火)	平成28年10月 4日(火)
平成29年 1月28日(土)	2級~4級		平成28年12月26日(月)
平成29年 2月10日(金)	準2級~4級		平成29年 1月11日(水)

※詳細は文章検ホームページをご覧ください。http://www.kanken.or.jp/bunshouken/

※平成28年度は団体受検準会場のみ実施します。公開会場での受検はございませんのでご了承ください。

2016年度「BJTビジネス日本語能力テスト」国内実施日程

	検定日	受付期間
第33回	2016年 11月20日(日)	2016年 7月1日(金)~10月14日(金)

※詳細はBJTホームページをご覧ください。

http://www.kanken.or.jp/bjt/



お問い合わせ窓口

☎ 0120-509-315(無料) http://www.kanken.or.jp/

月~金9:00~17:00(祝日・お盆・年末年始を除く) 検定日・申込締切日は9:00~18:00 検定日とその前日にあたる土、日は窓口を開設

●「漢字検定」「漢検」「BJT」「BJTビジネス日本語能力テスト」「文章読解・作成能力検定」「今年の漢字」「漢字ペディア」「漢字カフェ」[kanjicafé]は登録商標です。



本誌は、植物油インキを使用しています。

漢検過去問がファミマプリントで、今すぐ買える!! ファミリーマート店内のマルチコピー機で販売中! ※一部の店舗ではご利用いただけません。

▶平成27年度第3回(平成28年2月7日実施)検定問題からの抜粋です。出題分野・出題形式・問題数は変わることがあります。
▶問題番号は実際の検定問題とは異なります。▶問題抄録専用の答案用紙は漢検ホームページからダウンロードできます。
http://www.kanken.or.jp/ →「漢検ジャーナル」のバナーをクリック! ※問題抄録の無断転載・複製を禁じます。

10級 小学校1年生 修了程度

- (一) つぎの—せんのかん字のよみがなを—せんのみにかきなさい。
- 雨がやんだあと校しやのまどからとおくの空を見るときに出ている。

(二) つぎの□のなかにかん字をかきなさい。

山…… 出る……

空…… はやし……

- (三) つぎの□のなかにかん字をかきなさい。
- のはらにさいが
 - たくさんさいている。

9級 小学校2年生 修了程度

- (一) つぎの—せんのかん字のよみがなを—せんの右にかきなさい。
- 姉は、となり町にある高校に自でん車で通っている。

(二) つぎの漢字のふところをはなればんめにかきますか。○の中ですう字をかきなさい。

算…… 頭……

(三) つぎの□の中に漢字をかきなさい。

- ははが、色いマフラーをにまいてくれた。

8級 小学校3年生 修了程度

- (一) つぎの—線の漢字の読みをひらがなで—線の右に書きなさい。
- 今朝は小雪がちらついて寒い。
 - 表に出ると、はく息が白く見えた。
 - 交通ルールをしっかり守ろう。

(二) つぎの()の中に漢字を書きなさい。

姉はクラスでいちばん()長が高い。

昔の学校の写()を見せてもらった。

- (三) つぎの□の中に漢字を書きなさい。
- きのうの朝、校の小さな池にうすい がはっていた。

7級 小学校4年生 修了程度

- (一) 次の—線の漢字の読みをひらがなで答えのらんに書きなさい。
- 庭園に梅のかおりがただよう。
 - 雪におおわれた山々が遠くに連なる。
 - 今夜は気温がかなり低くなるそうだ。

(二) 次の部首のなかまの漢字で□にあてはまる漢字一字を、答えのらんに書きなさい。

イ(にんべん)

例) 体カ・工 作

(三) 次の—線のカタカナを漢字に おおして答えのらんに書きなさい。

- ヒヤシンスの球根がMを出した。
- 神社でセツ分の豆まきが行われた。

6級 小学校5年生 修了程度

- (一) 次の—線の漢字の読みをひらがなで書きなさい。
- 雪の重みで木の枝がたわむ。
 - 正月のおせち料理に舌つづみを打つ。
 - この部屋はあたたかくて快適だ。

(二) 次のカタカナを漢字になおし、一字だけ書きなさい。

1 栄養ソ 3 方ガン紙

2 道トク的 4 不エイ生

(三) 上の読み漢字を□の中から選び、()にあてはめてじゆく語を作りなさい。答えは記号で書きなさい。

ジョウ (礼(1)・愛(2))

ア底 イ庭 ウ条 エ提 オ乗 カ常

キ程 ク状 ケ停 コ情 サ場 シ低

- (四) 次の—線のカタカナを漢字になおしなさい。
- 見わたすカギリ雪原が広がる。
 - 真っ赤な毛糸でマフラーをアむ。
 - コウカ的な勉強の仕方を考える。

5級 小学校6年生 修了程度

- (一) 次の—線の漢字の読みをひらがなで書きなさい。
- きりが晴れて視界が開ける。
 - 街路樹の葉がすっかり落ちた。
 - 宝石をちりばめたような星空だ。

(二) 次の—線のカタカナの部分漢字一字を送りがな(ひらがな)になおしなさい。

例) クラブのきまりをサダメル。 定める

- (三) 次の—線のカタカナを漢字になおしなさい。
- 自分の顔を手鏡にウツす。
 - 好きな詩をノートにウツす。
 - 長いカイダンを下りて地下鉄に乗る。
 - 両国の首脳がカイダンを行う。

- (四) 次の—線のカタカナを漢字になおしなさい。
- 川辺にユリカモメがスガタを見せた。
 - 昨夜からしんと雪がブリ続く。
 - 南の空にオリオンザを見つけた。

「漢検」得点アップ講座

「漢検採点のプロフェッショナル」こーちゃん&ゆーみんです!今回は、よく似た別の形で書いてしまいやすい漢字をお教えます。正しい書き方を知って、満点合格をめざしましょう☆

まちがいポイント その1 「采」と「采」に気をつけて

菜 (○) 菜 (×)

「菜」の下の部分は「采」(ノ+十+木)です。「采」(ノ+米)と書かないように注意しましょう。

まちがいポイント その2 「分」と「分」に気をつけて

分 (○) 分 (×)

「分」の上の部分は「八」です。「今」の上の部分(「八」)のように、二画をくっつけて書かないように注意しましょう。

まちがいポイント その3 「てん」の並べ方に気をつけて

科 (○) 科 (×)

「斗」のてんは上下に並べて書きます。横に並べて書かないように注意しましょう。

標準解答

10級	あめ、こう、み、そら、で、川、天、入、森
9級	あね、こうこう、かよ、1613、母、黄、首
8級	さむ、い、まも、まも、まも、まも
7級	うめ、ひく、徒、徑、得、節、芽
6級	えだ、かいてき、素、徳、眼、衛
5級	し、く、い、ら、じ、ほ、う、せ、き、ま、み、お、ち、ま、り、お、ち、ま、り、お、ち、ま、り
4級	あ、か、ま、り、あ、か、ま、り、あ、か、ま、り
3級	あ、か、ま、り、あ、か、ま、り、あ、か、ま、り
2級	あ、か、ま、り、あ、か、ま、り、あ、か、ま、り
1級	あ、か、ま、り、あ、か、ま、り、あ、か、ま、り

4級 中学校在学程度 (一部マークシート方式)

- (一) 次の一線の漢字の読みをひらがなで記せ。
1 新聞に旅行記を寄稿する。
2 歩道はきれいに舗装されていた。
3 ご意見は順番に伺います。
4 自分の軽率な行動を取る。
- (二) 次の漢字の部首をア〜エから一つ選び、記号にマークせよ。
1 笛 (ア □ イ ヤ ウ エ ロ)
2 歎 (ア 佳 イ ニ ウ 人 エ 欠)
3 疑 (ア ヒ イ 矢 ウ 足 エ 人)
4 戯 (ア 廔 イ 厂 ウ 戈 エ 弋)
- (三) 次の一線のカタカナを漢字に直せ。
1 郷土ゲイノウを受け継ぐ。
2 タイネツガラスのコップに湯を注ぐ。
3 議事はシショウなく進行した。
4 淡いハツコイを描いた作品だ。

3級 中学校卒業程度 (一部マークシート方式)

- (一) 次の一線の漢字の読みをひらがなで記せ。
1 豪雪のため陸の孤島となった。
2 陪審員が評決を下した。
3 華美な服装を控える。
4 友からの手紙を待ち焦がれる。
- (二) 後の□内のひらがなを漢字に直して□に入れ、対義語・類義語を作れ。□内のひらがなは一度だけ使い、答案用紙に一字記入せよ。
1 安定 □ 動 □
2 不足 □ 如 □

- 対義語
類義語
- げき・けつ・ご・しよう
ふ・ぼう・やく・よ
よう・ろう

準2級 高校在学程度 (一部マークシート方式)

- (一) 次の一線の漢字の読みをひらがなで記せ。
1 話題の俳優がブタイに登場した。
2 カチクに飼料を与える。
3 傷ついた小鳥をアワレむ。
4 転んでひざをスリむいた。
5 マボロシのようにはかなく消えた。
- (二) 次の漢字の部首を記せ。
〈例〉菜 艹 間 門
1 舞 2 臭

- (一) 次の一線の漢字の読みをひらがなで記せ。
1 苦難の末に本懐を遂げた。
2 湾岸に摩天楼が林立する。
3 反対派は徹底的に粛清された。
4 いつしか敵の術中に陥っていた。
- (二) 次の漢字の部首を記せ。
〈例〉菜 艹 間 門
1 舞 2 臭
- (三) 後の□内のひらがなを漢字に直して□に入れ、四字熟語を完成せよ。□内のひらがなは一度だけ使い、答案用紙に一字記入せよ。
ア 一念□起 □
イ 良風美□ □
ウ □思黙考
エ 流言□□語

- (四) 次の一線のカタカナを漢字に直せ。
1 ひらがなを漢字にヘンカンする。
2 ユカイな仲間たちと楽しく過ごす。
3 テガタい作戦が勝利につながった。
- い・かん・こ・せん
そう・ぞく・ちん・ばん
ひ・ほつ

2級 高校卒業・大学一般程度 (一部マークシート方式)

- (一) 次の一線の漢字の読みをひらがなで記せ。
1 勝利を決める殊勲の一打だった。
2 台風が甚大な被害をもたらした。
3 忌まわしい夢を見た。

準1級 大学一般程度

- (一) 次の傍線部分の読みをひらがなで記せ。
1 江戸時代の稗史を渉獵する。
2 返状の滯滞したことを謝する。
3 近ごろ矢鱈と忙しい。
- (二) 次の各組の二文の(一)には共通する漢字が入る。その読みを後の□から選び、常用漢字(一字)で記せ。
① 大輪の麗しい菊の花をめでのる。
② 次の一線のカタカナを漢字に直せ。
1 ソウレツな最期を遂げた。
2 早世を悼む人々のソウレツが続く。

- (一) 次の傍線部分の読みをひらがなで記せ。
1 両国の経済力にウンデイの差がある。
2 相手へのケイベツをあらわに示す。
3 神前でウヤウヤしく一礼する。
4 口にミツあり、腹に剣あり。
- (二) 次の一線のカタカナを漢字に直せ。
1 両国の経済力にウンデイの差がある。
2 相手へのケイベツをあらわに示す。
3 神前でウヤウヤしく一礼する。
4 口にミツあり、腹に剣あり。
- (三) 次の各文にまがって使われている同じ読み漢字を一字ある。上に誤字を、下に正しい漢字を記せ。
1 人形浄瑠璃界で人間国宝に師事して芸を磨き、師称の名跡を継いだ人形遣いが襲名披露の舞台に立った。

- (四) 次の一線のカタカナを漢字に直せ。
1 両国の経済力にウンデイの差がある。
2 相手へのケイベツをあらわに示す。
3 神前でウヤウヤしく一礼する。
4 口にミツあり、腹に剣あり。

1級 大学一般程度

- (一) 次の傍線部分の読みをひらがなで記せ。
1 羅馬時代の簪珥が陳列されていた。
2 賊徒が出没して縦に鹵掠した。
3 斃を和え物にする。
- (二) 次の傍線部分のカタカナを漢字で記せ。
1 戦に敗れフシユウの身となった。
2 トウが立つて食用に適さない。
3 傷口にカサふたができる。
4 月にカサがかかる。
- (三) 次の熟字訓・当て字の読みを記せ。
1 馬陸 3 側金盞花
2 秧鶏 4 厚皮香

- (一) 出資額に応じて利益を(一)分する。決然として断(一)を下した。
あい・あん・い・か
けつ・しよく・そう・はい
- (二) 次の傍線部分のカタカナを漢字で記せ。
1 怪我をした右足をカバって歩く。
2 手術で胃のガンシュを摘出した。
3 願っても無いカネツルを掴んだ。

- (一) 次の傍線部分の読みをひらがなで記せ。
1 羅馬時代の簪珥が陳列されていた。
2 賊徒が出没して縦に鹵掠した。
3 斃を和え物にする。
- (二) 次の傍線部分のカタカナを漢字で記せ。
1 戦に敗れフシユウの身となった。
2 トウが立つて食用に適さない。
3 傷口にカサふたができる。
4 月にカサがかかる。
- (三) 次の熟字訓・当て字の読みを記せ。
1 馬陸 3 側金盞花
2 秧鶏 4 厚皮香

「漢検」得点アップ講座
「漢検採点のプロフェッショナル」こーちゃん&ゆーみんです！今回は、よく似た別の形で書いてしまいがちな漢字をお教えします。正しい書き方を知って、満点合格をめざしましょう☆

間違いポイントその1 「采」と「采」に気をつけて
〔○〕 彩 〔×〕 采
「彩」の左の部分は「采」(ノ+ナ+木)です。「采」(ノ+采)と書かないように注意しましょう。

間違いポイントその2 「分」と「分」に気をつけて
〔○〕 分 〔×〕 分
「分」の上の部分は「八」です。「企」の上の部分(「八」のように、二画をくっつけて書かないように注意しましょう。

間違いポイントその3 「てん」の並べ方に気をつけて
〔○〕 斗 〔×〕 斗
「斗」のてんは上下に並べて書きます。横に並べて書かないように注意しましょう。

3	2	1	〔四〕書き取り	4	3	2	1	〔三〕四字熟語	2	1	〔二〕部首	4	3	2	1	〔一〕読み
手堅	愉快	変換		飛	沈	俗	発	自	舛			幻	擦	哀	家畜	舞台